

スタンダードプラン以上用 ILS2015専用アプリ

～大手企業とベンチャーのオープンイノベーションを推進するスマートフォンアプリ～

アプリ「ILS2015」は、パワーマッチングに参加される大手企業・ベンチャー企業・アドバイザリーボードが当イベントで効果的にネットワーキングいただける機能を搭載しています。Bluetooth4.0規格のビーコンによって、ピッチコンテストやベンチャーショー・ブースの企業情報を自動的に検索・表示し、興味のある企業へ簡単にコンタクトが行えます。

■スタンダードプラン以上の企業様ができる事

① チェックリスト機能

気になるベンチャー企業をチェックする機能をご利用可能です。 (※1)

② プライベートレセプション招待機能

面会したいベンチャー企業を初日(26日)19時から行うプライベートレセプションに招待する機能やダイレクトメッセージを送れる機能をご利用可能です。

③ ブース・ピッチ自動検知機能

ベンチャーショーブースやピッチ登壇企業の企業情報の自動検索・表示機能をご利用可能です (※2)

④ ソーシャル機能

会場にいるベンチャー参加者やアドバイザリーボードを自動検知・表示し、メッセージを送受信できる機能をご利用可能です。(※2)

(※1) TOP10ベンチャーピッチ、アライアンスピッチ、グローバルイノベーションチャレンジデモの登壇企業のコンテストの投票として集計いたします。投票者名や企業名など投票内容は一切公開しません。尚、コンテストの表彰式は、27日(火)19時からのネットワーキングレセプションで発表いたします。

(※2) Bluetooth が ON の状態でご利用いただけます。

■アプリ利用に必要なスマートフォンについて

iPhone iOS8.1以上で、iPhone 4s以上(iPhone 5以上推奨)

Android Android4.3以上で、Bluetooth4.0(Bluetooth LE)規格に対応しているスマートフォン。

例) Nexus7(2013)、GALAXY S4以上(2013年4月発売)、Xperia Z2(2014年5月)など。

ILS2015専用アプリ (スタンダードプラン以上用)

はじめに・・・アプリのインストール、位置情報利用許諾

アプリをインストールして起動すると、位置情報利用の許諾画面がご案内されます。

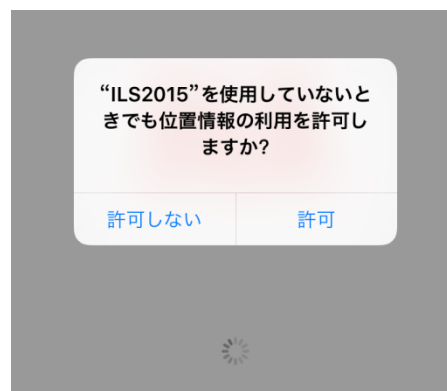
位置情報の利用を許可しない場合でも、アプリ自体はご利用いただけます。

①アプリのインストール



アプリ「ILS2015」が正常にインストールされると、このようなアイコンが表示されます。

②位置情報利用の許諾



位置情報の利用は「許可しない」にしてもアプリの機能は全てお使いいただけます。イベント当日、会場の虎ノ門ヒルズ近くに来た際に通知を表示するために利用しています。



通知画面の例
(通知はiOSのみとなります)

ILS2015専用アプリ (スタンダードプラン以上用)

初回起動時での設定①・・・規約同意、ログイン、アプリからの通知許諾

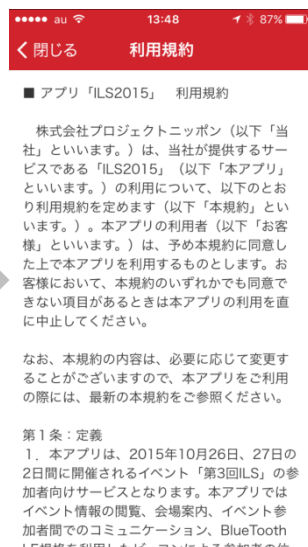
アプリを起動すると初回のみ簡単な説明や規約をご確認いただき、ログインをお願いします。

※ログインしなくてもアプリ自体はお使いいただけますが、利用できる機能に制限がございます。

①説明画面



②規約画面



③ログイン画面



④アプリからスマホへの通知の許諾



ILS2015専用アプリ (スタンダードプラン以上用)

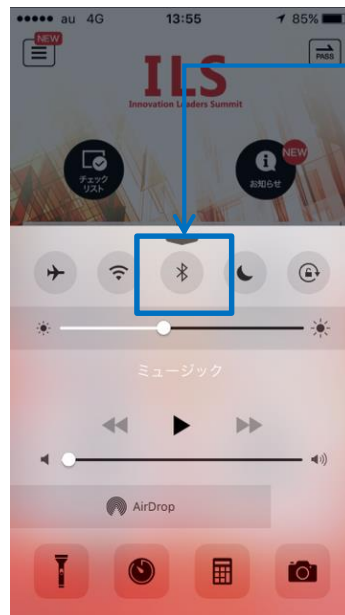
初回起動時での設定②・・・BluetoothのON

BluetoothをONにしていない場合、ベンチャーショーやピッチコンテスト登壇企業、会場にいるベンチャー参加者やアドバイザーボードをビーコンが自動検知・表示する機能が作動しないため、BluetoothをONにしてご利用ください。

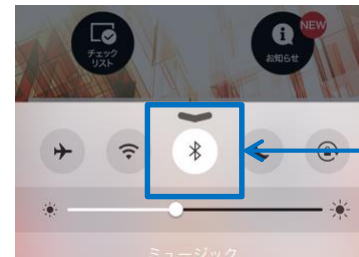
Bluetoothの有効確認画面



iPhoneでONにする場合



iOSの場合、指を画面に触れたまま上にスライドさせるように動かすと、このような設定画面が表示されますので、真ん中のボタンをクリックすると、白く反転してBluetoothを有効になります。



ILS2015専用アプリ (スタンダードプラン以上用)

チェックリスト機能／投票機能

気になるベンチャー企業をチェックして、まとめて閲覧する事ができます。表示はカテゴリー別になります。

チェックした相手が会場内にいれば白、会場にいない場合はグレーで表示されます。(※1)

(※1) 相手がソーシャル機能をONにしている場合

チェックリスト機能



ベンチャーショーやピッチコンテストの画面から、
気になった企業をチェックしてください。
チェック済みになると赤色になります。

ILS2015専用アプリ (スタンダードプラン以上用)

コンタクト機能①

プライベートレセプションへの招待方法

招待したい企業の【コンタクトボタン】をクリックすると【コンタクト画面】が表示されます。

【コンタクト画面】のメッセージの雛形から【招待～】を選択して、【プライベートレセプションに招待】ボタンをクリックすると【招待確認】の画面が表示されますので、【はい】をクリックすると招待が完了します。

招待後、画面内に(プライベートレセプションに招待中)と表示されれば、相手の返事待ちとなります。

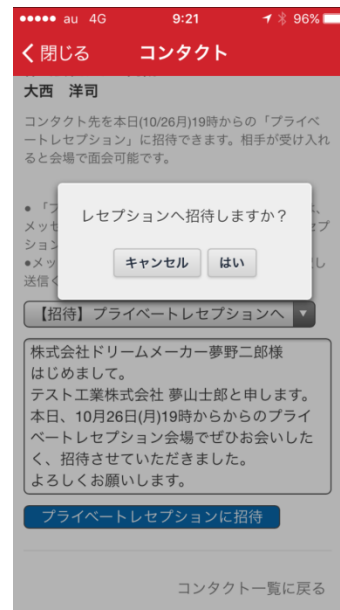
①コンタクト画面



②招待を選択



③招待確認



④招待後



ILS2015専用アプリ (スタンダードプラン以上用)

コンタクト機能②

招待先からの回答・返信メッセージの確認方法

トップ画面のコンタクト、もしくはメニューのコンタクトをクリックすると【コンタクト一覧画面】が表示されます。
一覧で招待先からのメッセージを確認可能です。

①コンタクト一覧画面

●●●● au 4G 21:05 39%

＜ 閉じる コンタクト

✉ コンタクト相手：
株式会社テストホールディングス / 山田 太郎
状態：(連絡あり)

✉ コンタクト相手：
株式会社テストベンチャーズ / 夢石 吾郎
状態：(返信済み)

✉ コンタクト相手：
株式会社テストカード / 中野 四朗
状態：(返信済み)

✉ コンタクト相手：
テスト・マーケティング株式会社 / 夢川 次郎
状態：(連絡あり)

✉ コンタクト相手：
株式会社テストメディアホールディングス / 夢島 はなこ
状態：(連絡あり)



②返信画面

＜ 閉じる コンタクト

コンタクト一覧に戻る

株式会社テストホールディングス 夢田 四朗

株式会社テストバイオ 夢野 一郎 様
はじめまして。
株式会社テストホールディングス 夢田 四朗と申します。
本日、10月26日(月)19時からからのプライベートレセプション会場でぜひお会いしたく、招待させていただきました。
よろしく願います。

株式会社テストバイオ 夢野 一郎

招待ありがとうございます。
「レセプション参加」として返信しました。

メッセージのひな形を選択 ▼

メッセージ：
レセプションでお会いできるの事で楽しみにしています。

メッセージを送信

コンタクト一覧に戻る

ILS2015専用アプリ (スタンダードプラン以上用)

コンタクト機能③

メッセージのみの送信方法

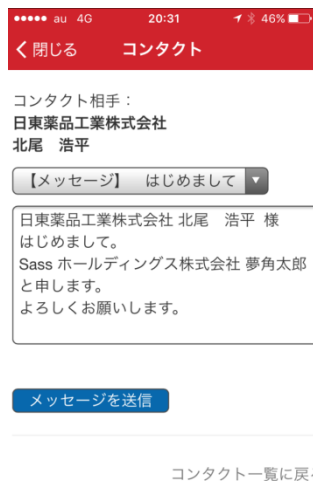
メッセージを送りたい企業の【コンタクト画面】から【メッセージを入力】するか、メッセージの雛形も選択できますので、メッセージが完成したら【メッセージを送信】ボタンをクリックしてください。

送信が成功すると、【コンタクト完了】となります。

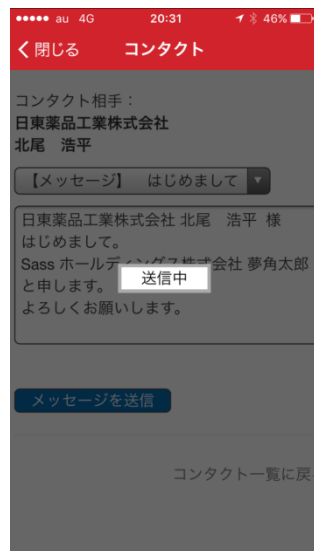
①コンタクト画面



②メッセージを入力



③メッセージを送信



④コンタクト完了



●iPhoneを無料で貸し出します

上記アプリのリリースが遅れて申し訳ございません。貴社側のご準備もあるかと思しますので、各社様1台ずつ（エンタープライズは5台）、アプリがインストールされた状態のiPhoneをご用意しました。無料で貸し出し致します。

5階受付手続き後、その横の「ILSアプリ相談窓口」にお越しください。

追加は1台までご用意できます。その際は下記メールアドレスに必要事項を記入の上お送りください。10月23日（金）12時まで承ります。

<無料iPhone「追加」貸し出し予約>

- ・ご社名：
- ・お名前：
- ・送り先：ils-info@project-nippon.jp
- ・お願い：件名は「無料iPhone追加予約」でお送りください。
- ・〆切：10月23日（金）12時まで
- ・受渡し：当日受付横「ILSアプリ相談窓口」